

# **ΕΝΕΡΓΕΙΑΚΗ ΜΑΡΙΣΤΙ ΑΝΩΝΥΜΗ ΕΤΑΙΡΕΙΑ**

Οικονομικές Καταστάσεις Χρήσης 2015  
Βάσει των Ελληνικών Λογιστικών Προτύπων

Γαριβάδη 13, Αθήνα Τ.Κ. 117 42  
ΓΕΜΗ 116002701000

## ΠΕΡΙΕΧΟΜΕΝΑ

Έκθεση Διαχείρισης του Διοικητικού Συμβουλίου της εταιρείας ΕΝΕΡΓΕΙΑΚΗ ΜΑΡΙΣΤΙ ΑΕ για τα πεπραγμένα της χρήσης 2015.....	3
Έκθεση Ορκωτού Ελεγκτή Λογιστή .....	5
Κατάσταση Αποτελεσμάτων .....	7
Κατάσταση Χρηματοοικονομικής Θέσης .....	8
Κατάσταση Μεταβολών Καθαρής Θέσης .....	9
Κατάσταση Ταμειακών Ροών .....	10
1. Πληροφορίες για την Εταιρεία.....	11
2. Βασικές Λογιστικές Αρχές .....	11
2.1 Πλαίσιο κατάρτισης των Χρηματοοικονομικών Καταστάσεων.....	11
2.2 Πρώτη Εφαρμογή των Διεθνών Ελληνικών Λογιστικών Προτύπων (Νέα ΕΛΠ) .....	11
3. Σημαντικές Λογιστικές Πολιτικές και Εκτιμήσεις.....	13
3.1 Βάση Επιμέτρησης.....	13
3.2 Έσοδα - Έξοδα.....	13
3.3 Τρέχουσα και αναβαλλόμενη φορολογία .....	13
3.4 Χρηματοοικονομικά περιουσιακά στοιχεία .....	14
3.5 Χρηματοοικονομικές υποχρεώσεις.....	14
3.6 Ενσώματες Ακίνητοποιήσεις .....	15
3.7 Άυλα περιουσιακά στοιχεία .....	16
3.8 Χρηματικά Διαθέσιμα.....	16
3.9 Προβλέψεις .....	16
3.10Μετοχικό Κεφάλαιο.....	16
4. Κύκλος Εργασιών.....	16
5. Φόροι Εισοδήματος .....	17
6. Ενσώματα πάγια και Άυλα περιουσιακά στοιχεία.....	17
7. Λοιπές Απαιτήσεις.....	20
8. Χρηματικά Διαθέσιμα .....	20
9. Μετοχικό Κεφάλαιο .....	20
10. Προβλέψεις για παροχές σε εργαζόμενους και κόστος μισθοδοσίας.....	21
11. Μακροπρόθεσμα και Βραχυπρόθεσμα Δάνεια .....	21
12. Αμοιβές Διοικητικών Στελεχών .....	22
13. Συναλλαγές με συνδεδεμένα μέρη .....	22
14. Ενδεχόμενες υποχρεώσεις και Δεσμεύσεις .....	23
15. Προτεινόμενη Διάθεση Κερδών.....	23
16. Μεταγενέστερα Γεγονότα .....	23
17. Μεταβολές λογιστικών αρχών ή εκτιμήσεων .....	24

**Έκθεση Διαχείρισης του Διοικητικού Συμβουλίου της εταιρείας ΕΝΕΡΓΕΙΑΚΗ ΜΑΡΙΣΤΙ ΑΝΩΝΥΜΗ ΕΤΑΙΡΕΙΑ προς την Ετήσια Τακτική Γενική Συνέλευση των μετόχων για τα πεπραγμένα της χρήσης 2015**

Κύριοι,

Σας θέτουμε υπόψη σας για έγκριση τις Χρηματοοικονομικές Καταστάσεις της χρήσης που έληξε την 31 Δεκεμβρίου 2015, οι οποίες έχουν συνταχθεί για πρώτη φορά βάσει των Ελληνικών Λογιστικών Προτύπων (Ε.Λ.Π.) και σας παραθέτουμε τις παρακάτω επεξηγήσεις.

**Οικονομικά Αποτελέσματα Εταιρείας**

Με την λήξη της 4ης εταιρικής χρήσης η Εταιρεία παρουσιάζει, σύμφωνα με τις Χρηματοοικονομικές Καταστάσεις της, οι οποίες έχουν συνταχθεί για πρώτη φορά βάσει των Ε.Λ.Π., τα παρακάτω οικονομικά στοιχεία:

Η εταιρεία δεν έχει ακόμη διενεργήσει πωλήσεις καθότι βρίσκεται στο στάδιο της κατασκευής του αιολικού πάρκου συνολικής ισχύος 42ΜWp.

Κατά το 2015, τα αποτελέσματα της εταιρείας μετά από φόρους ανήρθαν σε ζημιά €50 χιλ γιατί κυρίως επιβαρύνθηκαν κατά €15 χιλ με ζημιά από έξοδα τραπεζικών συναλλαγών που καταχωρήθηκαν ως χρεωστικοί τόκοι και management fees ύψους €20 χιλ.

**Βασικοί χρηματοοικονομικοί Δείκτες Απόδοσης**

Εφόσον η εταιρεία βρίσκεται ακόμη σε φάση κατασκευής και δεν υπάρχουν έσοδα, δεν υπολογίζονται δείκτες κάλυψης κόστους δανεισμού στο EBITDA.

Το σύνολο των υποχρεώσεων προς τα Ίδια Κεφάλαια για τις χρήσεις 2014 και 2015 διαμορφώθηκε σε 2,08 φορές καθότι η εταιρεία κατά το 2014 και 2015 επενδύει στην κατασκευή του πάρκου με ταυτόχρονη αύξηση του δανεισμού της από την Εθνική τράπεζα αλλά και αύξηση μετοχικού κεφαλαίου.

**Διαχείριση Κινδύνων**

Η Εταιρεία εκτίθεται σε ορισμένους χρηματοοικονομικούς κινδύνους όπως κίνδυνο αγοράς, πιστωτικό κίνδυνο, κίνδυνο ρευστότητας, καθώς και σε κινδύνους που πηγάζουν από τη γενικότερη οικονομική ύφεση και αβεβαιότητα που χαρακτηρίζει την ελληνική αλλά και την παγκόσμια αγορά.

Στο πλαίσιο της διαχείρισης των παραπάνω κινδύνων η Διοίκηση και τα εξειδικευμένοι συνεργάτες αυτής, διαμορφώνει τις διαδικασίες και τις πολιτικές που είναι απαραίτητες για την αποτελεσματική πρόληψη και διαχείριση του προκειμένου κινδύνου. Επίσης, μεριμνά για την αποτελεσματική εφαρμογή των προβλεπομένων για το σκοπό αυτό διαδικασιών και ρυθμίσεων και ιδίως:

καταγράφει και μεριμνά για την πολιτική των προσεγγίσεων και των μεθόδων υπολογισμού της αξίας των ανοιγμάτων και της προσαρμογής της αξίας και των προβλέψεων αυτών εφαρμόζει πρόγραμμα προσομοίωσης ακραίων καταστάσεων και ειδικών αναλύσεων ευαισθησίας, βάσει των οποίων εκτιμάται και ποσοτικά η έκθεση της Εταιρείας στους κινδύνους αυτούς μελετά δυνατότητες χρήσης ή απόκτησης χρηματοοικονομικών μέσων ή εργαλείων αντιστάθμισης των κινδύνων.

Η έκθεση της Εταιρείας στο κίνδυνο ρευστότητας και πιστωτικό είναι κίνδυνοι εξαρτώμενοι στο μέλλον από τους κινδύνους που απορρέουν από το γενικότερο οικονομικό περιβάλλον της Εταιρείας και της προοπτικές της ελληνικής και παγκόσμιας αγοράς.

Στο πλαίσιο της διαχείρισης του πιστωτικού κινδύνου και του κινδύνου ρευστότητας η εταιρεία διαμορφώνει ειδικές δικλείδες ασφαλείας, διαδικασίες και πολιτικές που είναι απαραίτητες για την αποτελεσματική πρόληψη και διαχείριση των εν λόγω κινδύνων.

Αναφορικά με τον πιστωτικό κίνδυνο σημειώνεται ότι κατά την 31 Δεκεμβρίου η Εταιρεία βρίσκεται σε κατασκευαστικό στάδιο και δεν υπάρχουν ακόμη πωλήσεις.

Αναφορικά με τον κίνδυνο ρευστότητας η εταιρεία διαχειρίζεται τις ανάγκες ρευστότητάς μέσω προσεκτικής παρακολούθησης των προγραμματισμένων πληρωμών για μακροπρόθεσμες υποχρεώσεις, καθώς και των ταμειακών εκροών από την καθημερινή της δραστηριότητα. Οι ανάγκες ρευστότητας παρακολουθούνται σε διάφορες χρονικές ζώνες (καθημερινή, εβδομαδιαία, μηνιαία βάση).

### Αύξηση μετοχικού κεφαλαίου

Στις 23 Νοεμβρίου 2015 εγκρίθηκε από τους μετόχους αύξηση μετοχικού κεφαλαίου με την έκδοση 25.461 μετοχών ονομαστικής αξίας €1 και €499 εκάστη υπέρ το άρτιο, συνολικής αύξησης 12.730.500,00€.

### Ύπαρξη υποκαταστημάτων/ εγκαταστάσεων της Εταιρείας

Η Εταιρεία διαθέτει ένα υποκατάστημα.

Θεωρούμε ότι η Διοίκηση της εταιρείας πραγματοποίησε τους στόχους που είχαν τεθεί στο ξεκίνημα της χρήσης με σύνεση και αποφασιστικότητα και κατόπιν τούτου σας παρακαλούμε:

- I. Να εγκρίνετε τις οικονομικές καταστάσεις της χρήσης 2015 και την προτεινόμενη διανομή.
- II. Να εγκρίνετε τις αμοιβές ΔΣ της χρήσης 2015.
- III. Να απαλλάξετε το ΔΣ από κάθε ευθύνη για τα πεπραγμένα της χρήσης 2015 σύμφωνα με το νόμο και το καταστατικό.

### 2. Δήλωση του Διοικητικού Συμβουλίου

Δηλώνεται και βεβαιώνεται με την παρούσα ότι εξ όσων γνωρίζουμε:

Οι συνημμένες ετήσιες οικονομικές καταστάσεις ΕΝΕΡΓΕΙΑΚΗ ΜΑΡΙΣΤΙ ΑΝΩΝΥΜΗ ΕΤΑΙΡΕΙΑ, για τη χρήση 1/1/2015-31/12/2015, οι οποίες καταρτίσθηκαν σύμφωνα με τα ισχύοντα λογιστικά πρότυπα, απεικονίζουν κατά τρόπο αληθή τα στοιχεία του ενεργητικού και του παθητικού, την καθαρή θέση, τις ταμειακές ροές και τα αποτελέσματα της Εταιρείας κατά την ημερομηνία 31/12/2015.

Το Διοικητικό Συμβούλιο  
Αθήνα, 23 Μαΐου 2016

Ο Πρόεδρος του ΔΣ  
DAGALLIER PIERRE




Ο Αντιπρόεδρος και Διευθύνων Σύμβουλος  
ΚΟΣΜΑΣ ΦΡΕΣΣΑΣ



ΤΑ ΜΕΛΗ

ROBILLARD ALAIN DANIEL



ΦΑΚΙΔΗΣ ΓΕΩΡΓΙΟΣ



REHM EP. BURCKEL NATHALIE, CHRISTINE, BRIGITTE



## Έκθεση Ελέγχου Ανεξάρτητου Ορκωτού Ελεγκτή Λογιστή

Προς τους Μετόχους της Εταιρείας “ ΕΝΕΡΓΕΙΑΚΗ ΜΑΡΙΣΤΙ ΑΝΩΝΥΜΗ ΕΤΑΙΡΕΙΑ ”

### Έκθεση Ελέγχου επί των Χρηματοοικονομικών Καταστάσεων

Ελέγξαμε τις συνημμένες χρηματοοικονομικές καταστάσεις της Εταιρείας “ ΕΝΕΡΓΕΙΑΚΗ ΜΑΡΙΣΤΙ ΑΝΩΝΥΜΗ ΕΤΑΙΡΕΙΑ”, οι οποίες αποτελούνται από τον ισολογισμό της 31<sup>ης</sup> Δεκεμβρίου 2015, τις καταστάσεις αποτελεσμάτων, μεταβολών καθαρής θέσης και ταμειακών ροών της χρήσεως που έληξε την ημερομηνία αυτή, καθώς και το σχετικό προσάρτημα.

### **Ευθύνη της Διοίκησης για τις Χρηματοοικονομικές Καταστάσεις**

Η διοίκηση έχει την ευθύνη για την κατάρτιση και εύλογη παρουσίαση αυτών των χρηματοοικονομικών καταστάσεων σύμφωνα με τα Ελληνικά Λογιστικά Πρότυπα, όπως και για εκείνες τις εσωτερικές δικλίδες που η διοίκηση καθορίζει ως απαραίτητες ώστε να καθίσταται δυνατή η κατάρτιση χρηματοοικονομικών καταστάσεων απαλλαγμένων από ουσιώδη ανακρίβεια, που οφείλεται είτε σε απάτη είτε σε λάθος.

### **Ευθύνη του Ελεγκτή**

Η δική μας ευθύνη είναι να εκφράσουμε γνώμη επί αυτών των χρηματοοικονομικών καταστάσεων με βάση τον έλεγχό μας. Διενεργήσαμε τον έλεγχό μας σύμφωνα με τα Διεθνή Πρότυπα Ελέγχου. Τα πρότυπα αυτά απαιτούν να συμμορφωνόμαστε με κανόνες δεοντολογίας, καθώς και να σχεδιάζουμε και διενεργούμε τον έλεγχο με σκοπό την απόκτηση εύλογης διασφάλισης για το εάν οι χρηματοοικονομικές καταστάσεις είναι απαλλαγμένες από ουσιώδη ανακρίβεια.

Ο έλεγχος περιλαμβάνει τη διενέργεια διαδικασιών για την απόκτηση ελεγκτικών τεκμηρίων, σχετικά με τα ποσά και τις γνωστοποιήσεις στις χρηματοοικονομικές καταστάσεις. Οι επιλεγόμενες διαδικασίες βασίζονται στην κρίση του ελεγκτή περιλαμβανομένης της εκτίμησης των κινδύνων ουσιώδους ανακρίβειας των χρηματοοικονομικών καταστάσεων, που οφείλεται είτε σε απάτη είτε σε λάθος. Κατά τη διενέργεια αυτών των εκτιμήσεων κινδύνου, ο ελεγκτής εξετάζει τις εσωτερικές δικλίδες που σχετίζονται με την κατάρτιση και εύλογη παρουσίαση των χρηματοοικονομικών καταστάσεων της εταιρείας, με σκοπό το σχεδιασμό ελεγκτικών διαδικασιών κατάλληλων για τις περιστάσεις, αλλά όχι με σκοπό την έκφραση γνώμης επί της αποτελεσματικότητας των εσωτερικών δικλίδων της εταιρείας. Ο έλεγχος περιλαμβάνει επίσης την αξιολόγηση της καταλληλότητας των λογιστικών αρχών και μεθόδων που χρησιμοποιήθηκαν και του εύλογου των εκτιμήσεων που έγιναν από τη διοίκηση, καθώς και αξιολόγηση της συνολικής παρουσίασης των χρηματοοικονομικών καταστάσεων.

Πιστεύουμε ότι τα ελεγκτικά τεκμήρια που έχουμε συγκεντρώσει είναι επαρκή και κατάλληλα για τη θεμελίωση της ελεγκτικής μας γνώμης.

### **Γνώμη**

Κατά τη γνώμη μας, οι συνημμένες χρηματοοικονομικές καταστάσεις παρουσιάζουν εύλογα, από κάθε ουσιώδη άποψη, την οικονομική θέση της Εταιρείας “ ΕΝΕΡΓΕΙΑΚΗ ΜΑΡΙΣΤΙ ΑΝΩΝΥΜΗ ΕΤΑΙΡΕΙΑ” κατά την 31<sup>η</sup> Δεκεμβρίου 2015, τη χρηματοοικονομική της επίδοση και τις ταμειακές ροές της για τη χρήση που έληξε την ημερομηνία αυτή, σύμφωνα με τα Ελληνικά Λογιστικά Πρότυπα.

Έκθεση επί Άλλων Νομικών και Κανονιστικών Απαιτήσεων

Επαληθεύσαμε τη συμφωνία και την αντιστοιχία του περιεχομένου της Έκθεσης του Διοικητικού Συμβουλίου με τις συνημμένες χρηματοοικονομικές καταστάσεις, στα πλαίσια των οριζόμενων από τις διατάξεις του κ.ν. 2190/1920.

Αθήνα, 24 Μαΐου 2016

Ο Ορκωτός Ελεγκτής Λογιστής

Ντζανάτος Δημήτρης

Α.Μ. Σ.Ο.Ε.Λ. 11521



**Grant Thornton**

An instinct for growth™

Ορκωτοί Ελεγκτές Σύμβουλοι Επιχειρήσεων  
Ζεφύρου 58, 11564 Παλαιό Φάληρο  
Α.Μ. ΣΟΕΛ 127


## Κατάσταση Αποτελεσμάτων


Για την εταιρική χρήση από 01 Ιανουαρίου 2015 έως 31 Δεκεμβρίου 2015

Ποσά σε Ευρώ

Κατάσταση Αποτελεσμάτων κατά λειτουργία	Σημείωση	01.01- 31.12.2015	01.01- 31.12.2014
<i>Ποσά σε ευρώ</i>			
Κύκλος εργασιών (καθαρός)	4	0,00	0,00
Κόστος πωλήσεων		0,00	0,00
<b>Μικτό αποτέλεσμα</b>		<b>0,00</b>	<b>0,00</b>
Λοιπά συνήθη έσοδα		0,00	0,00
		<b>0,00</b>	<b>0,00</b>
Έξοδα διοίκησης		-53.481,06	-84.445,82
Έξοδα διάθεσης		0,00	0,00
Λοιπά έξοδα και ζημιές		-2.271,41	-8.822,99
Απομειώσεις περιουσιακών στοιχείων (καθαρό ποσό)		0,00	0,00
Κέρδη και ζημιές από διάθεση μη κυκλοφορούντων στοιχείων		0,00	0,00
Κέρδη και ζημιές από επιμέτρηση στην εύλογη αξία		0,00	0,00
Έσοδα συμμετοχών και επενδύσεων		0,00	0,00
Κέρδος από αγορά οντότητας ή τμήματος σε τιμή ευκαιρίας		0,00	0,00
Λοιπά έσοδα και κέρδη		0,02	2.200,00
<b>Αποτελέσματα προ τόκων και φόρων</b>		<b>-55.752,45</b>	<b>-91.068,81</b>
Πιστωτικοί τόκοι και συναφή έσοδα		0,00	0,00
Χρεωστικοί τόκοι και συναφή έξοδα		-15.424,43	-3.363,31
<b>Αποτέλεσμα προ φόρων</b>		<b>-71.176,88</b>	<b>-94.432,12</b>
Φόροι εισοδήματος	5	21.369,37	0,00
<b>Αποτέλεσμα περιόδου μετά από φόρους</b>		<b>-49.807,51</b>	<b>-94.432,12</b>

Οι επισυναπτόμενες σημειώσεις (σελ. 11 – 24) αποτελούν αναπόσπαστο μέρος των οικονομικών καταστάσεων.





Κατάσταση Χρηματοοικονομικής Θέσης  
Για τη χρήση που έληξε κατά την 31 Δεκεμβρίου 2015  
Ποσά σε Ευρώ

Ισολογισμός	Σημ.	2015	2014	2013
<b>Μη κυκλοφορούντα περιουσιακά στοιχεία</b>				
<b>Ενσώματα πάγια</b>				
Ακίνητα		55.905,94	0,00	0,00
Λοιπός εξοπλισμός		1.070,00	0,00	0,00
<b>Σύνολο</b>	6	<b>56.975,94</b>	<b>0,00</b>	<b>0,00</b>
<b>Άυλα πάγια στοιχεία</b>				
Λοιπά άυλα		4.426.609,28	4.421.890,30	16.431,90
<b>Σύνολο</b>	6	<b>4.426.609,28</b>	<b>4.421.890,30</b>	<b>16.431,90</b>
Προκαταβολές και μη κυκλοφορούντα στοιχεία υπό κατασκευή	6	47.975.357,07	12.237.799,50	439.680,37
<b>Χρηματοοικονομικά περιουσιακά στοιχεία</b>				
Λοιπά		860,00	0,00	0,00
<b>Σύνολο</b>		<b>47.976.217,07</b>	<b>12.237.799,50</b>	<b>439.680,37</b>
Αναβαλλόμενοι φόροι ενεργητικού	5	163.181,77	30.766,11	0,00
<b>Σύνολο μη κυκλοφορούντων</b>		<b>52.622.984,06</b>	<b>16.690.455,91</b>	<b>456.112,27</b>
<b>Κυκλοφορούντα περιουσιακά στοιχεία</b>				
<b>Αποθέματα</b>				
<b>Σύνολο</b>		<b>0,00</b>	<b>0,00</b>	<b>0,00</b>
<b>Χρηματοοικονομικά στοιχεία και προκαταβολές</b>				
Λοιπές απαιτήσεις	7	4.534.707,84	778.358,47	62.684,99
Προπληρωμένα έξοδα		0,00	7.150,01	0,00
Ταμειακά διαθέσιμα και ισοδύναμα	8	203.444,60	712.694,96	40.035,57
<b>Σύνολο</b>		<b>4.738.152,44</b>	<b>1.498.203,44</b>	<b>102.720,56</b>
<b>Σύνολο κυκλοφορούντων</b>		<b>4.738.152,44</b>	<b>1.498.203,44</b>	<b>102.720,56</b>
<b>Σύνολο ενεργητικού</b>		<b>57.361.136,50</b>	<b>18.188.659,35</b>	<b>558.832,83</b>
<b>Καθαρή θέση</b>				
<b>Καταβλημένα κεφάλαια</b>				
Κεφάλαιο	9	6.089.961,00	6.064.500,00	4.500,00
Υπέρ το άρτιο	9	12.705.039,00	0,00	0,00
<b>Σύνολο</b>		<b>18.795.000,00</b>	<b>6.064.500,00</b>	<b>4.500,00</b>
<b>Διαφορές εύλογης αξίας</b>				
<b>Σύνολο</b>		<b>0,00</b>	<b>0,00</b>	<b>0,00</b>
<b>Αποθεματικά και αποτελέσματα εις νέο</b>				
Αποτελέσματα εις νέο		-200.318,01	-150.510,50	-26.545,31
<b>Σύνολο</b>		<b>-200.318,01</b>	<b>-150.510,50</b>	<b>-26.545,31</b>
Συναλλαγματικές διαφορές		0,00	0,00	0,00
<b>Σύνολο καθαρής θέσης</b>		<b>18.594.681,99</b>	<b>5.913.989,50</b>	<b>-22.045,31</b>
<b>Προβλέψεις</b>				
<b>Σύνολο</b>	10	<b>0,00</b>	<b>0,00</b>	<b>0,00</b>
<b>Υποχρεώσεις</b>				
<b>Μακροπρόθεσμες υποχρεώσεις</b>				
Μακροπρόθεσμα δάνεια	11	36.000.005,14	9.850.000,00	0,00
Αναβαλλόμενοι φόροι παθητικού	5	111.046,29	0,00	0,00
<b>Σύνολο</b>		<b>36.111.051,43</b>	<b>9.850.000,00</b>	<b>0,00</b>
<b>Βραχυπρόθεσμες υποχρεώσεις</b>				
Βραχυπρόθεσμο μέρος μακροπροθέσμων δανείων	11	497.667,35	125.986,64	0,00
Εμπορικές υποχρεώσεις		2.108.824,68	2.234.854,01	1.717,70
Λοιποί φόροι και τέλη		40.832,89	12.747,15	1.004,98
Οργανισμοί κοινωνικής ασφάλισης		0,00	1.133,10	0,00
Λοιπές υποχρεώσεις		0,00	49.948,95	573.855,46
Έξοδα χρήσεως δουλευμένα		8.078,16	0,00	4.300,00
<b>Σύνολο</b>		<b>2.655.403,08</b>	<b>2.424.669,85</b>	<b>580.878,14</b>
<b>Σύνολο υποχρεώσεων</b>		<b>38.766.454,51</b>	<b>12.274.669,85</b>	<b>580.878,14</b>
<b>Σύνολο καθαρής θέσης, προβλέψεων και υποχρεώσεων</b>		<b>57.361.136,50</b>	<b>18.188.659,35</b>	<b>558.832,83</b>

Οι επισυναπτόμενες σημειώσεις (σελ. 11 – 24) αποτελούν αναπόσπαστο μέρος των οικονομικών καταστάσεων.

Κατάσταση μεταβολών καθαρής θέσης  
 Για τη χρήση που έληξε στις 31 Δεκεμβρίου 2015  
 Ποσά σε Ευρώ

	Κεφάλαιο	Υπέρ το άρτιο	Αποτελέσματα εις νέο	Σύνολο
<b>Υπόλοιπο 01.01.2014</b>	<b>4.500,00</b>	<b>0,00</b>	<b>-26.545,31</b>	<b>-22.045,31</b>
Μεταβολές λογιστικών πολιτικών και διόρθωση λαθών	0,00	0,00	-29.533,07	-29.533,07
Μεταβολές στοιχείων στην περίοδο	6.060.000,00	0,00	0,00	6.060.000,00
Εσωτερικές μεταφορές	0,00	0,00	0,00	0,00
Διανομές στους φορείς	0,00	0,00	0,00	0,00
Αποτελέσματα περιόδου	0,00	0,00	-94.432,12	-94.432,12
<b>Υπόλοιπο 31.12.2014</b>	<b>6.064.500,00</b>	<b>0,00</b>	<b>-150.510,50</b>	<b>5.913.989,50</b>
Μεταβολές στοιχείων στην περίοδο	25.461,00	12.705.039,00	0,00	12.730.500,00
Εσωτερικές μεταφορές	0,00	0,00	0,00	0,00
Διανομές μερισμάτων	0,00	0,00	0,00	0,00
Αποτελέσματα περιόδου	0,00	0,00	-49.807,51	-49.807,51
<b>Υπόλοιπο 31.12.2015</b>	<b>6.089.961,00</b>	<b>12.705.039,00</b>	<b>-200.318,01</b>	<b>18.594.681,99</b>

Οι επισυναπτόμενες σημειώσεις (σελ. 11 – 24) αποτελούν αναπόσπαστο μέρος των οικονομικών καταστάσεων.

**Κατάσταση ταμειακών ροών**  
**Για την εταιρική χρήση που έληξε στις 31 Δεκεμβρίου 2015**

Ποσά σε Ευρώ

	<u>01/01/2015 –</u> <u>31/12/2015</u>	<u>01/05/2014 –</u> <u>31/12/2014</u>
<b>Χρηματοροές από λειτουργικές δραστηριότητες</b>		
Αποτέλεσμα προ φόρων	-71.176,88	-94.432,12
Πλέον ή μείον προσαρμογές για:		
Αποσβέσεις και απομειώσεις ενσώματων και άυλων στοιχείων	0,00	0,00
Χρεωστικοί και πιστωτικοί τόκοι (καθαρό ποσό)	15.424,43	3.363,31
	<b>-55.752,45</b>	<b>-91.068,81</b>
Πλέον ή μείον μεταβολές λογαριασμών κεφαλαίου κίνησης		
Μεταβολή απαιτήσεων	-3.750.059,36	-722.522,67
Μεταβολή υποχρεώσεων	-140.947,48	1.717.805,07
	<b>-3.891.006,84</b>	<b>995.282,40</b>
Μείον:		
Πληρωμές για χρεωστικούς τόκους	-15.424,43	-3.363,31
<b>Σύνολο</b>	<b>-15.424,43</b>	<b>-3.363,31</b>
<b>Χρηματοροές από επενδυτικές δραστηριότητες</b>		
Πληρωμές (εισπράξεις) για την απόκτηση (πώληση) παγίων στοιχείων	-35.799.252,49	-16.264.177,53
Χορηγηθέντα δάνεια	0,00	0,00
Τόκοι εισπραχθέντες	0,00	0,00
<b>Σύνολο</b>	<b>-35.799.252,49</b>	<b>-16.264.177,53</b>
<b>Χρηματοροές από χρηματοδοτικές δραστηριότητες</b>		
Εισπράξεις (πληρωμές) από αύξηση (μείωση) κεφαλαίου /ε πιχορήγησης	12.730.500,00	6.060.000,00
Εισπράξεις (πληρωμές) από δάνεια	26.521.685,85	9.975.986,64
<b>Σύνολο</b>	<b>39.252.185,85</b>	<b>16.035.986,64</b>
<b>Συμφωνία μεταβολής διαθεσίμων</b>		
Καθαρή μεταβολή στα ταμειακά διαθέσιμα και ισοδύναμα της χρήσης	-509.250,36	672.659,39
Ταμειακά διαθέσιμα και ισοδύναμα στην αρχή της χρήσης	712.694,96	40.035,57
Ταμειακά διαθέσιμα και ισοδύναμα στο τέλος της χρήσης	<b>203.444,60</b>	<b>712.694,96</b>

Οι επισυναπτόμενες σημειώσεις (σελ. 11 – 24) αποτελούν αναπόσπαστο μέρος των οικονομικών καταστάσεων.

## 1. Πληροφορίες για την Εταιρεία

Η Εταιρεία ΕΝΕΡΓΕΙΑΚΗ ΜΑΡΙΣΤΙ ΑΝΩΝΥΜΗ ΕΤΑΙΡΕΙΑ (στο εξής ως «Εταιρεία» ή «Οντότητα»), με διακριτικό τίτλο ΕΝΕΡΓΕΙΑΚΗ ΜΑΡΙΣΤΙ ΑΕ ιδρύθηκε τον Μάιο 2011 και έχει έδρα την Γαριβάλδη 13, Αθήνα 11742. Η διάρκεια της έχει οριστεί σε 50 έτη και λήγει την 31/5/2061.

Σύμφωνα με το καταστατικό της, κύριο αντικείμενο της Εταιρείας είναι οι υπηρεσίες παραγωγής ηλεκτρικού ρεύματος.

Ο μέσος όρος του απασχολούμενου προσωπικού το 2015 και 2014 ήταν 1 άτομο αντίστοιχα.

## 2. Βασικές Λογιστικές Αρχές

### 2.1 Πλαίσιο κατάρτισης των Χρηματοοικονομικών Καταστάσεων

Οι οικονομικές καταστάσεις έχουν συνταχθεί με βάση την αρχή του ιστορικού κόστους και με την αρχή της συνεχιζόμενης δραστηριότητας («going concern»).

Η Εταιρεία σύμφωνα με το άρθρο 2 του Ν. 4308/2014 κατηγοριοποιείται στις πολύ μικρές οντότητες.

Η διοίκηση της οντότητας εκτιμά ότι δεν υπάρχουν παράγοντες που θέτουν σε κίνδυνο την προοπτική της ως συνεχιζόμενη δραστηριότητα

Οι Οικονομικές καταστάσεις παρουσιάζονται σε ευρώ που είναι το νόμισμα στο οποίο δραστηριοποιείται η Εταιρεία.

Η οντότητα δεν έχει παρεκκλίνει από την εφαρμογή των διατάξεων Ν.4308/2014 προκειμένου να εκπληρώσει την υποχρέωση περί εύλογης παρουσίασης των χρηματοοικονομικών της καταστάσεων.

Δεν υπάρχουν περιουσιακά στοιχεία ή υποχρεώσεις που σχετίζονται με περισσότερα από ένα κονδύλια του ισολογισμού.

### 2.2 Πρώτη Εφαρμογή των Διεθνών Νέων Ελληνικών Λογιστικών Προτύπων («Νέα ΕΛΠ»)

Οι οικονομικές καταστάσεις έχουν καταρτιστεί σύμφωνα με το Ν. 4308/2014 “Νέα Ελληνικά Λογιστικά Πρότυπα, συναφείς ρυθμίσεις και άλλες διατάξεις”.

Οι οικονομικές καταστάσεις για τη χρήση που έληξε την 31η Δεκεμβρίου 2015 (01.01.2015-31.12.2015) είναι οι πρώτες που συντάσσονται από την Εταιρεία σύμφωνα με τα Νέα ΕΛΠ. Για τις χρήσεις έως και συμπεριλαμβανομένης της χρήσης που έληξε την 31η Δεκεμβρίου 2014, η Εταιρεία τηρούσε τα λογιστικά της βιβλία και στοιχεία και συνέταξε τις οικονομικές της καταστάσεις σύμφωνα με τις διατάξεις του Κ.Ν.2190/1920, λαμβάνοντας υπόψη τις διατάξεις της ισχύουσας φορολογικής νομοθεσίας εφόσον και όπου αυτό ήταν απαιτητό.

Η Εταιρεία έχει ετοιμάσει τις οικονομικές καταστάσεις σε πλήρη συμφωνία με τα Νέα ΕΛΠ όπως αυτά εφαρμόζονται για τις λογιστικές χρήσεις που αρχίζουν την ή μετά την 1η Ιανουαρίου 2015, μαζί με τα δεδομένα της συγκριτικής περιόδου που έληξε στις 31 Δεκεμβρίου 2014, όπως περιγράφεται στις λογιστικές αρχές.

Η Εταιρεία μετατράπηκε από ΕΠΕ σε ΑΕ στις 30/10/2014 βάσει των διατάξεων του 2190/20 σε συνδυασμό με τις διατάξεις των άρθρων 1-5 του Ν 2166/93 και την από 3/12/2014 Έκθεση Διαπίστωσης Λογιστικής Αξίας και αντίστοιχα συνέταξε οικονομικές καταστάσεις

μετασχηματισμού με ημερομηνία 30/10/2014. Η ανακοίνωση για την μετατροπή της Εταιρείας από ΜΕΠΕ σε ΑΕ εκδόθηκε την 2 Ιανουαρίου 2015 με Κωδικό Αριθμό Καταχώρισης 295940 και ως εκ τούτου, η Εταιρία δεν έχει συντάξει οικονομικές καταστάσεις κατά την 31 Δεκεμβρίου 2014.

Η Συμφωνία που παρατίθεται μεταξύ 2190/20 και 4308/2014 αφορά μόνο στην χρήση 2013 καθότι ήταν η μόνη που δημοσιεύθηκε.

**ΣΥΜΦΩΝΙΑ ΙΣΟΛΟΓΙΣΜΟΥ Ν.2190/1920 ΚΑΙ Ν.4308/2014 ΚΑΤΑ ΤΗΝ 31η Δεκεμβρίου 2013**

Ισολογισμός	Σημ.	2013 - ΕΛΠ	Μετάβαση στα ΕΛΠ	2013 - Ν.2190
<i>Ποσά σε ευρώ</i>				
<b>Μη κυκλοφορούντα περιουσιακά στοιχεία</b>				
<b>Ενώματα πάγια</b>				
<b>Σύνολο</b>		<b>0,00</b>	<b>0,00</b>	<b>0,00</b>
<b>Άυλα πάγια στοιχεία</b>		0,00		
Λοιπά άυλα		16.431,90	0,00	16.431,90
<b>Σύνολο</b>		<b>16.431,90</b>	<b>0,00</b>	<b>16.431,90</b>
<b>Προκαταβολές και μη κυκλοφορούντα στοιχεία υπό κατασκευή</b>		439.680,37	0,00	439.680,37
Λοιπά		0,00	-62.444,16	62.444,16
<b>Σύνολο</b>		<b>439.680,37</b>	<b>-62.444,16</b>	<b>502.124,53</b>
<b>Αναβαλλόμενοι φόροι ενεργητικού</b>		0,00	0,00	0,00
<b>Σύνολο μη κυκλοφορούντων</b>		<b>456.112,27</b>	<b>-62.444,16</b>	<b>518.556,43</b>
<b>Κυκλοφορούντα περιουσιακά στοιχεία</b>		0,00		
<b>Αποθέματα</b>		0,00		
<b>Σύνολο</b>		<b>0,00</b>	<b>0,00</b>	<b>0,00</b>
<b>Χρηματοοικονομικά στοιχεία και προκαταβολές</b>		0,00		
Λοιπές απαιτήσεις		62.684,99	62.044,02	640,97
Ταμειακά διαθέσιμα και ισοδύναμα		40.035,57	0,00	40.035,57
<b>Σύνολο</b>		<b>102.720,56</b>	<b>62.044,02</b>	<b>40.676,54</b>
<b>Σύνολο κυκλοφορούντων</b>		<b>102.720,56</b>	<b>62.044,02</b>	<b>40.676,54</b>
<b>Σύνολο ενεργητικού</b>		<b>558.832,83</b>	<b>-400,14</b>	<b>559.232,97</b>
<b>Καθαρή θέση</b>				
<b>Καταβλημένα κεφάλαια</b>				
Κεφάλαιο		4.500,00	0,00	4.500,00
<b>Σύνολο</b>		<b>4.500,00</b>	<b>0,00</b>	<b>4.500,00</b>
<b>Διαφορές εύλογης αξίας</b>				
<b>Σύνολο</b>		<b>0,00</b>	<b>0,00</b>	<b>0,00</b>
<b>Αποθεματικά και αποτελέσματα εις νέο</b>		0,00		
Αποτελέσματα εις νέο		-26.545,31	0,00	-26.545,31
<b>Σύνολο</b>		<b>-26.545,31</b>	<b>0,00</b>	<b>-26.545,31</b>
<b>Συναλλαγματικές διαφορές</b>		0,00	0,00	0,00
<b>Σύνολο καθαρής θέσης</b>		<b>-22.045,31</b>	<b>0,00</b>	<b>-22.045,31</b>
<b>Προβλέψεις</b>		0,00		
<b>Σύνολο</b>		<b>0,00</b>	<b>0,00</b>	<b>0,00</b>
<b>Υποχρεώσεις</b>				
<b>Μακροπρόθεσμες υποχρεώσεις</b>				
<b>Σύνολο</b>		<b>0,00</b>	<b>0,00</b>	<b>0,00</b>
<b>Βραχυπρόθεσμες υποχρεώσεις</b>				
Εμπορικές υποχρεώσεις		1.717,70	-400,14	2.117,84
Λοιποί φόροι και τέλη		1.004,98	0,00	1.004,98
Λοιπές υποχρεώσεις		573.855,46	0,00	573.855,46
Έξοδα χρήσεως δουλευμένα		4.300,00	0,00	4.300,00
<b>Σύνολο</b>		<b>580.878,14</b>	<b>-400,14</b>	<b>581.278,28</b>
<b>Σύνολο υποχρεώσεων</b>		<b>580.878,14</b>	<b>-400,14</b>	<b>581.278,28</b>
<b>Σύνολο καθαρής θέσης, προβλέψεων και υποχρεώσεων</b>		<b>558.832,83</b>	<b>-400,14</b>	<b>559.232,97</b>

### **3 Περίληψη σημαντικών λογιστικών πολιτικών και εκτιμήσεων**

Η σύνταξη των οικονομικών καταστάσεων απαιτεί όπως η Διοίκηση της Εταιρείας προβαίνει σε σημαντικές λογιστικές εκτιμήσεις, παραδοχές και κρίσεις που επηρεάζουν τα υπόλοιπα των περιουσιακών στοιχείων και υποχρεώσεων και τις γνωστοποιήσεις, τη γνωστοποίηση ενδεχόμενων απαιτήσεων και υποχρεώσεων καθώς και τα παρουσιαζόμενα έσοδα και έξοδα. Τα πραγματικά αποτελέσματα ενδέχεται να διαφέρουν από τις εκτιμήσεις αυτές. Οι σημαντικότερες λογιστικές πολιτικές, κρίσεις και εκτιμήσεις αναφορικά με γεγονότα των οποίων η εξέλιξη θα μπορούσε να μεταβάλει ουσιωδώς τα κονδύλια των οικονομικών καταστάσεων κατά την επόμενη δωδεκάμηνη περίοδο είναι τα εξής:

#### **3.1 Βάση Επιμέτρησης**

Αναφορικά με τις οικονομικές καταστάσεις της χρήσης 01.01.2015 - 31.12.2015, τα στοιχεία του ενεργητικού απεικονίζονται κατά περίπτωση, είτε σε εύλογες αξίες, είτε στη χαμηλότερη μεταξύ της καθαρής ανακτήσιμης αξίας (εκτιμώμενη τιμή πώλησης μείον εκτιμώμενα έξοδα ρευστοποίησης) και του αναπόσβεστου κόστους (μείον τυχόν απομειώσεις). Οι υποχρεώσεις απεικονίζονται στο αναπόσβεστο κόστος.

#### **3.2 Έσοδα – Έξοδα**

Τα έσοδα από παροχή υπηρεσιών και κατασκευαστικά συμβόλαια αναγνωρίζονται με βάση το ποσοστό ολοκλήρωσης (μέθοδος του ποσοστού ολοκλήρωσης) και εφόσον θεωρείται σφοδρά πιθανή η εισροή του οικονομικού οφέλους της συναλλαγής. Εναλλακτικά, μπορεί να εφαρμόζεται η μέθοδος της ολοκληρωμένης σύμβασης, όταν δεν επηρεάζονται σημαντικά τα μεγέθη των χρηματοοικονομικών καταστάσεων.

Τα έσοδα από τόκους προέρχονται από πιστωτικούς τόκους του τραπεζικού υπολοίπου του λογαριασμού της Εταιρείας ενώ τα έξοδα αφορούν στα έξοδα των τραπεζικών συναλλαγών της Εταιρείας.

Τα έξοδα αναγνωρίζονται στα αποτελέσματα σε δεδουλευμένη βάση.

#### **3.3 Τρέχουσα και αναβαλλόμενη φορολογία**

Οι απαιτήσεις και υποχρεώσεις φόρων εισοδήματος για την τρέχουσα περίοδο επιμετρούνται στο ποσό που αναμένεται να ανακτηθεί από ή να πληρωθεί στις φορολογικές αρχές. Τα ποσοστά του φόρου και οι φορολογικοί νόμοι που χρησιμοποιούνται για τον υπολογισμό του ποσού είναι εκείνα που έχουν θεσπιστεί ως την ημερομηνία έγκρισης των Οικονομικών Καταστάσεων.

Ο φόρος εισοδήματος στα αποτελέσματα χρήσης αποτελείται από το φόρο της τρέχουσας χρήσης και από τον αναβαλλόμενο φόρο. Ο φόρος εισοδήματος αναγνωρίζεται στα αποτελέσματα χρήσης εκτός και αν σχετίζεται με στοιχεία που αναγνωρίζονται απευθείας στην καθαρή θέση οπότε και αναγνωρίζεται στην καθαρή θέση.

Ο φόρος της τρέχουσας χρήσης είναι η αναμενόμενη φορολογική υποχρέωση επί του φορολογητέου εισοδήματος, χρησιμοποιώντας τους ισχύοντες φορολογικούς συντελεστές και οποιαδήποτε αναπροσαρμογή που αφορά φορολογική υποχρέωση παρελθουσών χρήσεων.

### 3.4 Χρηματοοικονομικά περιουσιακά στοιχεία

#### Αρχική Αναγνώριση

Τα χρηματοοικονομικά στοιχεία αναγνωρίζονται αρχικά στο κόστος που απαιτήθηκε για την απόκτησή τους. Το κόστος κτήσης περιλαμβάνει το σύνολο των ταμειακών διαθεσίμων (ή ταμειακών ισοδύναμων) ή την εύλογη αξία άλλου ανταλλάγματος που διατέθηκε για την απόκτηση, πλέον δαπάνες αγοράς.

#### Μεταγενέστερη επιμέτρηση

Μεταγενέστερα της αρχικής αναγνώρισης τα χρηματοοικονομικά στοιχεία επιμετρούνται στο κόστος κτήσεως μείον τυχόν ζημιών απομείωσης.

Ειδικά και αποκλειστικά τα έντοκα χρηματοοικονομικά περιουσιακά στοιχεία μεταγενέστερα της αρχικής αναγνώρισης επιμετρούνται στο αποσβέσιμο κόστος, είτε με τη χρήση της μεθόδου του πραγματικού επιτοκίου είτε με τη σταθερή μέθοδο. Η επιμέτρηση στο αποσβέσιμο κόστος, αντί της επιμέτρησης στο κόστος κτήσης, εφαρμόζεται όταν η μέθοδος του αποσβέσιμου κόστους έχει σημαντική επίπτωση στα ποσά των χρηματοοικονομικών καταστάσεων.

Κάθε χρηματοοικονομικό περιουσιακό στοιχείο (έντοκο ή μη) υπόκειται σε έλεγχο απομείωσης, όταν υπάρχουν οι σχετικές ενδείξεις που αναφέρονται στην παράγραφο 5 του άρθρου 19 του νόμου 4308/2014.

Ζημιά απομείωσης αναγνωρίζεται όταν η ανακτήσιμη αξία του στοιχείου υπολείπεται της λογιστικής του αξίας. Ειδικά για τα μακροπρόθεσμα χρηματοοικονομικά στοιχεία (μη κυκλοφορούν ενεργητικό), οι ζημιές απομείωσης αναγνωρίζονται όταν εκτιμάται ότι η απομείωση είναι μόνιμου χαρακτήρα. Εάν κρίνεται ότι η απομείωση είναι παροδικού χαρακτήρα δεν λογίζεται.

Το ποσό που η οντότητα εκτιμά ότι θα ανακτήσει από ένα χρηματοοικονομικό περιουσιακό στοιχείο είναι το μεγαλύτερο από:

- α) την παρούσα αξία του ποσού που εκτιμάται ότι θα ληφθεί από το περιουσιακό στοιχείο, υπολογιζόμενη με τη χρήση του αρχικού πραγματικού επιτοκίου ή
- β) την εύλογη αξία του στοιχείου μειωμένη με το απαιτούμενο κόστος πώλησης.

Οι ζημιές απομείωσης των χρηματοοικονομικών στοιχείων αναγνωρίζονται στα αποτελέσματα και αναστρέφονται ως κέρδη σε αυτά, όταν οι συνθήκες που τις προκάλεσαν πάψουν να υφίστανται. Η αναστροφή γίνεται μέχρι της αξίας που θα είχε το στοιχείο, εάν δεν είχε αναγνωρισθεί ζημιά απομείωσης.

#### Παύση αναγνώρισης

Η οντότητα παύει να αναγνωρίζει ένα χρηματοοικονομικό περιουσιακό στοιχείο όταν και μόνον όταν:

Εκπνεύσουν τα συμβατικά δικαιώματα επί των ταμιακών ροών του στοιχείου ή μεταβιβάσει όλους ουσιαστικά τους κινδύνους και τα οφέλη που προκύπτουν από την κυριότητα του στοιχείου αυτού.

#### Εύλογη αξία

Η διοίκηση της οντότητας δεν έκανε χρήση της δυνατότητας για επιμέτρηση στην εύλογη αξία περιουσιακών στοιχείων και υποχρεώσεων των κονδυλίων των χρηματοοικονομικών της καταστάσεων.

### 3.5 Χρηματοοικονομικές υποχρεώσεις

#### Αρχική αναγνώριση

Οι χρηματοοικονομικές υποχρεώσεις αναγνωρίζονται αρχικά στο οφειλόμενο ποσό τους. Ποσά που αφορούν υπέρ ή υπό το άρθριο έκδοση, καθώς και το κόστος που σχετίζεται άμεσα με την ανάληψη των υποχρεώσεων αντιμετωπίζονται ως έξοδα ή έσοδα της περιόδου στην οποία οι υποχρεώσεις αναγνωρίστηκαν αρχικά.

### **Μεταγενέστερη επιμέτρηση**

Μεταγενέστερα της αρχικής αναγνώρισης, οι χρηματοοικονομικές υποχρεώσεις επιμετρούνται στα οφειλόμενα ποσά.

Αντί της εφαρμογής των ανωτέρω, οι χρηματοοικονομικές υποχρεώσεις αναγνωρίζονται αρχικά και επιμετρούνται μεταγενέστερα στο αποσβέσιμο κόστος με τη μέθοδο του πραγματικού επιτοκίου ή τη σταθερή μέθοδο, εάν η επιμέτρηση με τον κανόνα της παρούσας παραγράφου έχει σημαντική επίπτωση στα ποσά των χρηματοοικονομικών καταστάσεων. Ειδικότερα, κατά την αρχική αναγνώριση των χρηματοοικονομικών υποχρεώσεων λαμβάνονται υπόψη τα ποσά που αφορούν υπέρ ή υπό το άρτιο έκδοσή, τόκους καθώς και το κόστος που σχετίζεται άμεσα με την ανάληψη αυτών.

Οι προκύπτοντες τόκοι από τις χρηματοοικονομικές υποχρεώσεις αναγνωρίζονται ως έξοδα στα αποτελέσματα.

### **Παύση αναγνώρισης**

Η οντότητα παύει να αναγνωρίζει μια χρηματοοικονομική υποχρέωση όταν, και μόνον όταν, η συμβατική δέσμευση εκπληρώνεται, ακυρώνεται ή εκπνέει.

Τροποποίηση των όρων υφιστάμενης χρηματοοικονομικής υποχρέωσης (είτε οφείλεται σε οικονομική δυσχέρεια του οφειλέτη είτε όχι) αντιμετωπίζεται ως εξόφληση (αποαναγνώριση) της αρχικής υποχρέωσης και αναγνώριση νέας χρηματοοικονομικής υποχρέωσης.

## **3.6 Ενσώματες ακινητοποιήσεις**

Τα ενσώματα περιουσιακά στοιχεία είναι ιδιοχρησιμοποιούμενα είτε για τις λειτουργικές εργασίες της Εταιρείας είτε για διοικητικούς σκοπούς. Τα ενσώματα περιουσιακά στοιχεία περιλαμβάνουν οικοπέδα, κτίρια, βελτιώσεις μισθωμένων ακινήτων, έπιπλα, λοιπό εξοπλισμό και μεταφορικά μέσα.

### **Αρχική αναγνώριση**

Κατά την αρχική αναγνώριση, τα πάγια στοιχεία επιμετρούνται στο κόστος κτήσης.

### **Μεταγενέστερη επιμέτρηση**

Μεταγενέστερα επιμετρούνται στο αποσβέσιμο κόστος κτήσεως (κόστος κτήσης μείον τις σωρευμένες αποσβέσεις και τυχόν απομειώσεις της αξίας τους).

### **Αποσβέσεις**

Τα οικοπέδα δεν αποσβένονται. Τα πάγια στοιχεία που έχουν περιορισμένη ωφέλιμη οικονομική ζωή υπόκεινται σε ετήσια απόσβεση της αξίας τους η οποία υπολογίζεται με την μέθοδο της σταθερής απόσβεσης και με συντελεστή που αντανακλά τις ωφέλιμες ζωές των παγίων. Η ωφέλιμη ζωή των ενσώματων περιουσιακών στοιχείων ανά κατηγορία έχει ως εξής:

Κτίρια	20 – 25 έτη
Έπιπλα και λοιπός εξοπλισμός	5 – 8 έτη
Μεταφορικά μέσα	5 – 8 έτη

Η απόσβεση αρχίζει όταν το περιουσιακό στοιχείο είναι έτοιμο για τη χρήση για την οποία προορίζεται. Οι ωφέλιμες ζωές, οι υπολειμματικές αξίες και μέθοδοι απόσβεσης των ενσώματων παγίων υπόκεινται ετησίως σε επανεξέταση κατά την κατάρτιση των οικονομικών καταστάσεων και αναπροσαρμόζονται σε μελλοντικές χρήσεις, εάν κριθεί απαραίτητο. Εξαιρούνται οι «Βελτιώσεις σε ακίνητα τρίτων» οι οποίες αποσβένονται στο μικρότερο χρονικό διάστημα μεταξύ της ωφέλιμης ζωής της βελτίωσης και της διάρκειας μίσθωσης του μισθωμένου ακινήτου.

### **Απομείωση**

Η Εταιρεία εξετάζει σε ετήσια βάση τα ενσώματα περιουσιακά στοιχεία για τυχόν ενδείξεις απομείωσης. Αν υπάρχει ένδειξη απομείωσης η λογιστική αξία του ενσώματου στοιχείου μειώνεται στο ανακτήσιμο ποσό με ισόποση επιβάρυνση των αποτελεσμάτων.

### 3.7 Άυλα περιουσιακά στοιχεία

Τα «άυλα περιουσιακά στοιχεία» έχουν αποτιμηθεί στην αξία κτήσης και έχουν αποσβεσθεί κατά τον χρόνο πραγματοποίησής τους.

### 3.8 Χρηματικά διαθέσιμα

Η Εταιρεία θεωρεί, για σκοπούς ταμειακών ροών, τα χρηματικά διαθέσιμα στο ταμείο και σε τράπεζες και τις υψηλής ρευστότητας επενδύσεις με ημερομηνία λήξης μικρότερη των 3 μηνών, ως χρηματικά διαθέσιμα

### 3.9 Προβλέψεις

Προβλέψεις αναγνωρίζονται όταν η Εταιρεία έχει παρούσες νομικές ή τεκμαιρόμενες υποχρεώσεις ως αποτέλεσμα παρελθόντων γεγονότων, είναι πιθανή η εκκαθάρισή τους μέσω εκρών πόρων και η εκτίμηση του ακριβούς ποσού της υποχρέωσης μπορεί να πραγματοποιηθεί με αξιοπιστία. Εφόσον το ποσό της υποχρέωσης είναι σημαντικό οι προβλέψεις προσαρμόζονται προκειμένου να αντανακλούν την παρούσα αξία της δαπάνης που αναμένεται να απαιτηθεί για τη διευθέτηση της υποχρέωσης. Οι ενδεχόμενες απαιτήσεις δεν αναγνωρίζονται στις οικονομικές καταστάσεις αλλά γνωστοποιούνται εφόσον η εισροή οικονομικών οφελών είναι πιθανή.

#### Προβλέψεις για παροχές σε εργαζομένους μετά την έξοδο από την υπηρεσία

Οι προβλέψεις για παροχές σε εργαζομένους μετά την έξοδο από την υπηρεσία, αναγνωρίζονται και επιμετρώνται στα προκύπτοντα από τη νομοθεσία ονομαστικά ποσά κατά την ημερομηνία του ισολογισμού.

### 3.10 Μετοχικό Κεφάλαιο

Το μετοχικό κεφάλαιο αποτελείται από κοινές ονομαστικές μετοχές και εμφανίζεται στην καθαρή θέση. Τα άμεσα σχετιζόμενα με την αύξηση του μετοχικού κεφαλαίου της Εταιρείας έξοδα, αφαιρούνται από το προϊόν της έκδοσης και μειώνουν ισόποσα τα ίδια κεφάλαια.

Τα μερίσματα σε κοινές μετοχές αναγνωρίζονται σαν υποχρέωση στην περίοδο που έχουν εγκριθεί από τους μετόχους.

Το κόστος κτήσης ιδίων μετοχών συμπεριλαμβανομένων των διαφόρων εξόδων, εμφανίζεται αφαιρετικά των ιδίων κεφαλαίων, έως ότου οι ίδιες μετοχές πουληθούν ή ακυρωθούν. Στην περίπτωση που οι ίδιες μετοχές πουληθούν ή επανεκδοθούν, το τίμημα θα καταχωρηθεί απευθείας στην καθαρή θέση.

## 4. Κύκλος εργασιών

Η εταιρεία δεν έχει ακόμη πωλήσεις ηλεκτρικής ενέργειας καθότι βρίσκεται σε φάση κατασκευής. Η σύμβαση πώλησης μεταξύ της Εταιρείας και της Λειτουργός Αγοράς Ηλεκτρικής Ενέργειας ΑΕ (ΛΑΓΗΕ ΑΕ) υπογράφηκε στις 30.4.2014 και φέρει τον αριθμό 15424. Περαιτέρω, στις 15/1/2016 εκδόθηκε η βεβαίωση από τον ΑΔΜΗΕ ότι το πάρκο έχει ηλεκτρίσει από τις 20/12/2015.

## 5. Φόροι εισοδήματος


Ο φόρος εισοδήματος αναλύεται ακολούθως:


	31.12.2015	31.12.2014
Φόρος εισοδήματος	0,00	0,00
Αναβαλλόμενος Φόρος Χρήσης	-21.369,37	0,00
<b>Σύνολο</b>	<b>-21.369,37</b>	<b>0,00</b>

Αναβαλλόμενος Φόρος	31.12.2014	Ζημιά αναβαλλόμενου φόρου στα αποτελέσματα 2015	31.12.2015
Αναβαλλόμενος φόρος πληρωτέος επί παγίων περιουσιακών στοιχείων	15.677,79	126.724,08	-111.046,29
Αναβαλλόμενος φόρος εισπρακτέος επί μεταφερόμενων φορολογητέων ζημιών	13.658,33	-147.783,44	161.441,77
Αναβαλλόμενος φόρος εισπρακτέος επί λοιπών προβλέψεων	1.430,00	-310,00	1.740,00
<b>Σύνολο</b>	<b>30.766,11</b>	<b>-21.369,37</b>	<b>52.135,48</b>

## 6. Ενσώματα πάγια και Άυλα πάγια στοιχεία

Συνημμένοι κάτωθι οι πίνακες μεταβολών ενσώματων και ασώματων περιουσιακών στοιχείων, μετά την μετάβαση των κεφαλοποιημένων εξόδων με βάση τα νέα Ελληνικά Λογιστικά Πρότυπα (βλέπε σημείωση 2.1):





**Πίνακας Μεταβολής Ενοσώματων Ακινήτοποιήσεων**

	Εξοφικές εκτάσεις	Έπιπλα και λοιπός εξοπλισμός	Ακινήτοποιήσεις υπό εκτέλεση	Σύνολο
<b>Α: Αξίες Κτήσης</b>	<b>0,00</b>	<b>0,00</b>	<b>439.680,37</b>	<b>439.680,37</b>
<b>Υπόλοιπα 01.01.2014</b>				
Προσθήκες			11.798.119,13	11.798.119,13
Κεφαλαιοποίηση τόκων			0,00	0,00
Μειώσεις			0,00	0,00
Μεταφορές			0,00	0,00
Αναπροσαρμογή / τακτοποιήσεις			0,00	0,00
Λοιπές μεταβολές			0,00	0,00
<b>Υπόλοιπα 31.12.2014</b>	<b>0,00</b>	<b>0,00</b>	<b>12.237.799,50</b>	<b>12.237.799,50</b>
Προσθήκες	55.905,94	1.070,00	35.737.557,57	35.794.533,51
Κεφαλαιοποίηση τόκων			0,00	0,00
Μειώσεις			0,00	0,00
Μεταφορές			0,00	0,00
Αναπροσαρμογή / τακτοποιήσεις			0,00	0,00
Λοιπές μεταβολές			0,00	0,00
<b>Υπόλοιπα 31.12.2015</b>	<b>55.905,94</b>	<b>1.070,00</b>	<b>47.975.357,07</b>	<b>48.032.333,01</b>
<b>Β: Αποσβέσεις</b>				
<b>Υπόλοιπα 01.01.2014</b>	<b>0,00</b>	<b>0,00</b>	<b>0,00</b>	<b>0,00</b>
Προσθήκες			0,00	0,00
Μειώσεις			0,00	0,00
Μεταφορές			0,00	0,00
Αναπροσαρμογή / τακτοποιήσεις			0,00	0,00
Λοιπές μεταβολές			0,00	0,00
<b>Υπόλοιπα 31.12.2014</b>	<b>0,00</b>	<b>0,00</b>	<b>0,00</b>	<b>0,00</b>
Προσθήκες			0,00	0,00
Μειώσεις			0,00	0,00
Μεταφορές			0,00	0,00
Αναπροσαρμογή / τακτοποιήσεις			0,00	0,00
Λοιπές μεταβολές			0,00	0,00
<b>Υπόλοιπα 31.12.2015</b>	<b>0,00</b>	<b>0,00</b>	<b>0,00</b>	<b>0,00</b>
<b>Αναπόσβεστο υπόλοιπο 31.12.2014</b>	<b>0,00</b>	<b>0,00</b>	<b>12.237.799,50</b>	<b>12.237.799,50</b>
<b>Αναπόσβεστο υπόλοιπο 31.12.2015</b>	<b>55.905,94</b>	<b>1.070,00</b>	<b>47.975.357,07</b>	<b>48.032.333,01</b>

Οικονομικές Καταστάσεις σύμφωνα με τα ΕΛΠ Χρήσης 2015

Πίνακας Μεταβολής Αξιών Περιουσιακών Στοιχείων				
	Δαπάνες ανάπτυξης		Υπερβία	
	Λοιπά	0,00	Λοιπά	Σύνολο
<b>A. Αξίες Κτήσης</b>		<b>0,00</b>	<b>0,00</b>	<b>16.431,90</b>
Υπόλοιπα 01.01.2014			16.431,90	16.431,90
Προσθήκες			4.466.058,40	4.466.058,40
Κεφαλαιοποίηση τόκων				0,00
Μειώσεις				0,00
Μεταφορές			-60.600,00	-60.600,00
Αναπροσαρμογή / τακτοποιήσεις				0,00
Λοιπές μεταβολές				0,00
<b>Υπόλοιπα 31.12.2014</b>		<b>0,00</b>	<b>4.421.890,30</b>	<b>4.421.890,30</b>
Προσθήκες			4.718,98	4.718,98
Κεφαλαιοποίηση τόκων				0,00
Μειώσεις				0,00
Μεταφορές				0,00
Αναπροσαρμογή / τακτοποιήσεις				0,00
Λοιπές μεταβολές				0,00
<b>Υπόλοιπα 31.12.2015</b>		<b>0,00</b>	<b>4.426.609,28</b>	<b>4.426.609,28</b>
<b>B. Αποσβέσεις</b>				
Υπόλοιπα 01.01.2014		<b>0,00</b>	<b>0,00</b>	<b>0,00</b>
Προσθήκες				0,00
Μειώσεις				0,00
Μεταφορές				0,00
Αναπροσαρμογή / τακτοποιήσεις				0,00
Λοιπές μεταβολές				0,00
<b>Υπόλοιπα 31.12.2014</b>		<b>0,00</b>	<b>0,00</b>	<b>0,00</b>
Προσθήκες				0,00
Μειώσεις				0,00
Μεταφορές				0,00
Αναπροσαρμογή / τακτοποιήσεις				0,00
Λοιπές μεταβολές				0,00
<b>Υπόλοιπα 31.12.2015</b>		<b>0,00</b>	<b>0,00</b>	<b>0,00</b>
<b>Αναπόβεστο υπόλοιπο 31.12.2014</b>		<b>0,00</b>	<b>4.421.890,30</b>	<b>4.421.890,30</b>
<b>Αναπόβεστο υπόλοιπο 31.12.2015</b>		<b>0,00</b>	<b>4.426.609,28</b>	<b>4.426.609,28</b>

## 7. Λοιπές απαιτήσεις

Οι λοιπές απαιτήσεις αναλύονται ως εξής:

	01.01-31.12.2015	01.01-31.12.2014
Πιστωτικό υπόλοιπο ΦΠΑ	4.529.707,84	778.208,47
Λογαριασμοί δεσμευμένων καταθέσεων	5.000,00	0,00
Λοιπές απαιτήσεις	0,00	150,00
<b>Σύνολο</b>	<b>4.534.707,84</b>	<b>778.358,47</b>

## 8. Χρηματικά διαθέσιμα

Τα διαθέσιμα της Εταιρείας αναλύονται ως εξής:

	31.12.2015	31.12.2014
Καταθέσεις όψεως και προθεσμίας	203.331,29	712.016,04
Ταμείο	113,31	678,92
<b>Σύνολο</b>	<b>203.444,60</b>	<b>712.694,96</b>

## 9. Μετοχικό κεφάλαιο

Στις 23 Νοεμβρίου 2015 εγκρίθηκε από τους μετόχους αύξηση μετοχικού κεφαλαίου με την έκδοση 25.461 μετοχών ονομαστικής αξίας €1 και €499 εκάστη υπέρ το άρτιο, συνολικής αύξησης 12.730.500,00€.

Κατά την 31/12/2015 το μετοχικό κεφάλαιο ανέρχεται σε 6.089.961 μετοχές ονομαστικής αξίας 1€ εκάστην. Η μέτοχος ΕΜΒ Ενεργειακές Επενδύσεις ΑΕ κατέχει το 100% των μετοχών.

Το μετοχικό κεφάλαιο είναι ολοσχερώς καταβεβλημένο.

	31.12.2015	31.12.2014
Αριθμός κοινών μετοχών	6.089.961	6.064.500
Ονομαστική αξία ανά μετοχή	1,00€	1,00€
<b>Σύνολο</b>	<b>6.089.961,00</b>	<b>6.064.500,00</b>

Η εταιρεία ανήκει στην απώτερη μητρική EREN GROUPE SA και οι οικονομικές της καταστάσεις ενοποιούνται και δημοσιεύονται στο Λουξεμβούργο.

Κατά την 31/12/2014, η εταιρεία απεικόνιζε ίδια κεφάλαια ύψους 5.913.989,50€.

Περαιτέρω, κατά την περίοδο 1/1/2015-31/12/2015, προέκυψαν ζημιές ύψους -49.807,51€ και συνεπώς, μετά την ανωτέρω αναφερόμενη αύξηση μετοχικού κεφαλαίου, τα ίδια κεφάλαια κατά την ημερομηνία 31/12/2015 ανήρθαν σε 18.594.681,99.

## 10. Προβλέψεις για παροχές σε εργαζόμενους και κόστος μισθοδοσίας

Το κόστος μισθοδοσίας της εταιρείας αναλύεται κάτωθι:

	01.01-31.12.2015	01.01-31.12.2014
Μισθοί-Ημερομίσθια	7.021,40	8.803,32
Εργοδοτικές Εισφορές	1.724,45	2.064,51
Παρεπόμενες παροχές & έξοδα προσωπικού	0,00	0,00
Πρόβλεψη αποζημίωσης προσωπικού	0,00	0,00
<b>Σύνολο</b>	<b>8.745,85</b>	<b>10.867,83</b>

Ο αριθμός εργαζομένων κατά την 31/12 2014 και 2015 είναι:

	31.12.2015	31.12.2014
Μισθωτοί	0	1

Καθότι η εταιρεία δεν έχει εργαζόμενους κατά την 31/12/2015, δεν υπάρχει υποχρέωση σχηματισμού πρόβλεψης για παροχές σε εργαζόμενους.

## 11. Μακροπρόθεσμα και Βραχυπρόθεσμα Δάνεια

	31.12.2015	31.12.2014
<b>Μακροπρόθεσμα δάνεια</b>		
Μακροπρόθεσμο Ενδοομιλικό Ομολογιακό Δάνειο Εσωτερικού	2.096.000,00	0,00
Μακροπρόθεσμο Τραπεζικό Δάνειο	33.904.005,14	0,00
Μακροπρόθεσμο Ενδοομιλικό Δάνειο Εξωτερικού	0,00	9.850.000,00
<b>Σύνολο</b>	<b>36.000.005,14</b>	<b>9.850.000,00</b>
<b>Βραχυπρόθεσμα δάνεια</b>		
Τράπεζες-λογ/σμοί βραχυπρόθεσμων υποχρεώσεων σε ευρώ	0,00	0,00
	<b>0,00</b>	<b>0,00</b>
<b>Βραχυπρόθεσμο μέρος μακροπροθέσμων δανείων</b>		
Τοκομερίδια Ενδοομιλικού Ομολογιακού Δανείου Εσωτερικού	90.652,50	0,00
Προυπ/σμενοι τόκοι τραπεζικών δανείων εσωτερικού	407.014,85	0,00
Τόκοι Ενδοομιλικού Δανείου εξωτερικού	0,00	125.986,64
	<b>497.667,35</b>	<b>125.986,64</b>
<b>Σύνολο Δανεισμού</b>	<b>36.497.672,49</b>	<b>9.975.986,64</b>

Οι δανειακές υποχρεώσεις αναλύονται χρονικά ως εξής:

	<b>31.12.2015</b>	<b>31.12.2014</b>
Μέχρι 1 έτος	497.667,35	125.986,64
Μεταξύ 1 και 5 έτη	35.320.005,14	0,00
Άνω των 5 ετών	680.000,00	9.850.000,00
<b>Σύνολο</b>	<b>36.497.672,49</b>	<b>9.975.986,64</b>

Κατά τη χρήση 2014 η Εταιρεία είχε λάβει ενδο-ομιλικό δάνειο ύψους 9.850.000,00€ από την συνδεδεμένη εταιρεία εξωτερικού EREN RENEWABLE ENERGY SA με ετήσιο επιτόκιο 5,5% το οποίο αποπληρώθηκε στη χρήση 2015.

Στις 27/5/2015 η εταιρεία υπέγραψε τη σύμβαση ομολογιακού δανείου ύψους 3.675.000,00€ με την μητρική της εταιρεία EMB Ενεργειακές Επενδύσεις ΑΕ διάρκειας μέχρι 31/12/2026 και ετήσιο επιτόκιο 5,3% που αποπληρώθηκε μερικώς μέσα στην ίδια χρήση και κατά την 31/12/2015 μειώθηκε στο ποσό των 1.416.000,00€.

Επιπρόσθετα, στις 10/8/2015 η εταιρεία υπέγραψε δεύτερη σύμβαση ομολογιακού δανείου ύψους 680.000,00€ με την μητρική της εταιρεία EMB Ενεργειακές Επενδύσεις ΑΕ διάρκειας μέχρι 31/12/2017 και ετήσιο επιτόκιο 5,3%.

Η εταιρεία έχει υπογράψει τραπεζικό δανεισμό για το κόστος κατασκευής του πάρκου με την Εθνική τράπεζα μέχρι μέγιστου συνολικού ύψους €45 εκατ. που κατά την 31/12/2015 ανέρχεται σε 34.311.019,99€. Στις 31/3/2016 η εταιρεία υπέγραψε 2 τραπεζικά ομολογιακά δάνεια ύψους 5.470.939€ και 35.668.829€ λήξης 31/3/19 και 31/3/26 αντίστοιχα.

## 12. Αμοιβές Διοικητικών Στελεχών

Δεν υπάρχουν αμοιβές σε μέλη του ΔΣ.

## 13. Συναλλαγές με συνδεδεμένα μέρη

Η φύση των συναλλαγών με τα συνδεδεμένα μέρη αφορά σε αγορά υπηρεσιών και παροχή / λήψη ενδο-ομιλικού δανεισμού. Οι συναλλαγές με συνδεδεμένα μέρη αναλύονται ως εξής:

	<b>31.12.2015</b>	<b>31.12.2014</b>
Αγορές Αγαθών και υπηρεσιών	186.000,00	2.073.049,32
Πωλήσεις Αγαθών και υπηρεσιών	0,00	0,00
Χρεωστικοί τόκοι	627.527,00	136.942,00
Πιστωτικοί τόκοι	0,00	0,00
Απαιτήσεις από συνδεδεμένα μέρη	0,00	0,00
Υποχρεώσεις σέ συνδεδεμένα μέρη	4.276.632,55	12.096.707,64

Οι υπηρεσίες από EREN HELLAS αφορούν σε παροχή λογιστικών υπηρεσιών, ενοίκιο της έδρας της εταιρείας και project financing που έχει κεφαλαιοποιηθεί κατά τη διάρκεια της χρήσης 2015 ενώ κατά τη χρήση 2014 η εταιρεία τιμολογήθηκε από την απώτερη μητρική EREN GROUPE SA το ποσό των 2.071.000€.

#### **14. Ενδεχόμενες υποχρεώσεις και δεσμεύσεις**

##### *Φορολογικά θέματα:*

Η Εταιρεία είναι ενήμερη προς όλες τις φορολογικές της υποχρεώσεις, οι οποίες για τις διαχειριστικές χρήσεις από την ίδρυσή της έως και τη χρήση 2015 δεν έχουν καταστεί αμετάκλητες αφού δεν έχει διενεργηθεί φορολογικός έλεγχος. Ωστόσο επειδή η εταιρεία έως και τη χρήση 2015 δεν παρουσιάζει αποτελέσματα, διότι βρίσκεται στο στάδιο της αδειοδότησης στον τομέα παραγωγής ήπιας μορφής ενέργειας, δεν αναμένεται να προκύψουν πρόσθετοι φόροι και επιβαρύνσεις. Για το λόγο αυτό δεν έχει διενεργηθεί πρόβλεψη σε βάρος των αποτελεσμάτων για τυχόν πρόσθετους φόρους.

##### *Εγγυήσεις υπέρ Εθνικής Τράπεζας:*

Ως εξασφαλίσεις του δανείου με την Εθνική Τράπεζα, η Εταιρεία έχει συνάψει:

- a) Σύμβαση εκχώρησης απαιτήσεων από το ΛΑΓΗΕ
- b) Σύμβαση εκχώρησης καταθέσεως σε Λογαριασμό Ενεχυράζοντος κατά της τράπεζας (DSRA)

##### *Εγγυήσεις υπέρ δημοσίου:*

Κατά την 31/12/2015 η εταιρεία έχει εκδώσει 1 εγγυητική ύψους 5.000€ υπέρ περιφερειακής ενότητας Βοιωτίας για αποκατάσταση οδικού δικτύου με ισόποση δέσμευση μετρητών.

##### *Δεσμεύσεις:*

Η Εταιρεία έχει υπογράψει συμβόλαιο για την κατασκευή του πάρκου με την εταιρεία Gamesa Aiolica SLU και κατά την 31/12/2015, υπολείπονται τιμολόγια κατασκευής συνολικής αξίας 5.222.616,05€ που εκδόθηκαν από τον προμηθευτή εντός του 2016.

#### **15. Προτεινόμενη Διάθεση Κερδών**

Καθότι η εταιρεία βρίσκεται σε φάσης κατασκευής του αιολικού πάρκου, δεν υπάρχει διανομή κερδών.

#### **16. Μεταγενέστερα γεγονότα**

Δεν υπάρχουν γεγονότα μετά την ημερομηνία των οικονομικών καταστάσεων.

**17. Μεταβολές λογιστικών αρχών ή εκτιμήσεων σε σχέση με την προηγούμενη χρήση.**

Οι οικονομικές της χρήσης συντάχθηκαν, όπως και στην προηγούμενη χρήση, με βάση την αρχή της συνέχισης της λειτουργίας της.


Δεν υπάρχουν επίδικες ή υπό διαιτησία διαφορές της εταιρείας, καθώς και αποφάσεις δικαστικών ή διαιτητικών οργάνων που ενδέχεται να έχουν επίπτωση στην οικονομική της κατάσταση.

Αθήνα, 23 Μαΐου 2016


Ο Πρόεδρος του ΔΣ  
DAGALLIER PIERRE  
ΑΡ. ΔΙΑΒ. 10ΑΥ51844



Ο Λογιστής  
Νικόλαος Ιωάννου  
ΑΔΤ Σ111247  
Α.Μ.: 97766 Α' ΤΑΞΗΣ



Ο Αντιπρόεδρος και Διευθύνων Σύμβουλος  
ΚΟΣΜΑΣ ΦΕΣΣΑΣ  
ΑΔΤ Κ249717



Η Οικονομική Διευθύντρια  
Βασιλική Βανδόρου  
ΑΔΤ ΑΒ098545

